


# Globeline



Teilintegrierte

## Steckbrief\*\*

zul. Gesamtmasse	3.499 – 4.100 kg
Gesamtlänge	696 cm
Gesamtbreite	233 cm
Fahrzeughöhe	300 cm
Chassis	Mercedes Leiterrahmen
Schlafplätze	3
Basis-Motorisierung	414 CDI
	105 (143) kW(PS)
<b>Preis</b>	<b>63.999,- €</b>

\* Maximalwerte teilweise nicht bei allen Modellen bzw. nur in Verbindung mit Sonderausstattung möglich.



## Globeline Pluspunkte

- + Einzelbettgrundriss mit einer Länge unter 7 Metern
- + Premium Chassis und Fahrkomfort mit dem Mercedes Benz Sprinter Fahrgestell
- + Umfangreiche Assistenzsysteme mit an Bord
- + Optionales Style-Paket erhältlich mit schwarzer Chassis-Lackierung, verchromtem Kühlergrill und Rahmenfenstern
- + Große Heckgarage für sperriges Urlaubsgepäck



# Serienausstattung

## Aufbau

- Bodenstärke 49 mm, Seitenwandstärke 34 mm, Dachstärke 35 mm
- Pilotensitze: integrierte Kopfstütze, zwei Armlehnen, drehbar
- Heckleuchenträger: 3. Bremsleuchte, Integralrückleuchte mit LED Lichtband
- Heckgarage: zwei Garagenklappen, Heckabsenkung (150 Kg Flächenlast), beheizt, mit Zurrleisten, beleuchtet, 1x 230 V Steckdose
- Wohnraumtür: 70 cm
- Dachhaube 40 x 40 cm über der Sitzgruppe

## Bordtechnik

- Gasflaschenkasten für 2 x 11 Kg
- Zuschalt-/Trennautomatik für Starter- und Aufbauatterie sowie Kühlschranks
- EBL mit Überspannungsschutz
- Baldachin mit Spots über der Aufbauatur
- Frisch- und Abwassertank isoliert und beheizt
- Heizung in der Sitzgruppe verbaut zur optimalen Wärmeverteilung im Wohnraum

## Küche

- Gourmet-Küche: 3-Flamm-Kocher, großzügige Schubladen mit Soft-Close Einzug, großzügige Arbeitsfläche
- MultiFlex Schienensystem
- Erweiterung der Arbeitsfläche; auszieh- bzw. klappbar

## Badezimmer

- Ausstattung mit Schränken, Abstellflächen, Haken, großen Spiegeln und einer höhenverstellbaren Duscharmatur
- Duschkonsole in schwarz und Badaccessoires (Zahnputzbecher, Seifenschale, Klopapierhalter)
- Duschrost

## Wohnkomfort

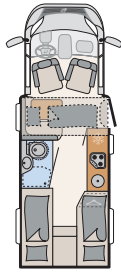
- AirPlus Dachschranks-Hinterlüftung zur Vermeidung von Kondenswasserbildung
- Dachschranksklappen leise schließend (Softclose)
- Festbetten mit Holzlattenrost und 7-Zonen Matratzen aus klimaregulierendem Material

- Gemütliche L-Sitzgruppe
- Stoffbezogene Garderobe inkl. Chromkleiderhaken
- Ganzkörperspiegel

## Innenausstattung

- Holzdekor Virginia Eiche mit den Wohnwelten Torcello, Gresso oder La Rocca

# Globeline Teilintegrierte



GLOBELINE		T 6613 EB
Preis	€	63.999,-

Finanzierungshinweis

Günstige  
Finanzierungsangebote  
unter [www.dethleffs.de/finance](http://www.dethleffs.de/finance)

Chassis-Typ		Mercedes Leiterraum
Dieseltank / AdBlue-Tank	l	71 / 22
Schadstoffklasse		Euro VI D
Länge	cm	696
Breite	cm	233
Höhe	cm	300
Innenhöhe	cm	205
Anhängelast gebremst/ungebremst	kg	2000 / 750
Bereifung		235/65 R16 C
Radstand	cm	367
Liegeflächen Hubbett/Alkoven	cm	200x95 <sup>1</sup>
Mitte	cm	160x100/80
Heck	cm	185x80 / 195x80
Bettumbau Liegewiese	cm	210x195/150 <sup>2</sup>
Schlafplätze max.		3 <sup>1</sup>
Basis-Motorisierung		414 CDI
kW (PS)		105 (143)
Nettogewicht	kg	2725
Masse in fahrbereitem Zustand	kg	2900
Zuladung	kg	599
Technisch zul. Gesamtmasse	kg	3499
Zul. Personen im Serienzustand		4
Zul. Personen max. möglich		4
Heizung		Combi 6
Kühlschrank / davon Frosterfach	l	90 / 9
Wasservorrat inkl. Boiler (red. Vol.)	l	130 (20)
Volumen Abwassertank	l	100
Markisenlänge (optional)	m	4,0
Maße Stauraumtüre rechts serienmäßig/opt.	cm	95x120 / -
Maße Stauraumtüre links serienmäßig/opt.	cm	95x120 / -
Batterie/Ladegerät	Ah/A	95 / 18
Anzahl Steckdosen	230V/12V/USB	6 / 1 / 0

<sup>1</sup> nur in Verbindung mit Sonderausstattung "Hubbett"

<sup>2</sup> Nur in Verbindung mit Sonderausstattung "Bettumbau Einzelbett zu Doppelbett"

# Pakete

<b>Mercedes Chassis-Paket</b>		ca. 53 kg
Paketbestandteile	Einzelpreis €	Teilintegrierte
Multifunktions-Lederlenkrad inkl. Tempomat. Bei manuellem Schaltgetriebe inkl. Lederschaltthebel	569,-	✓
Kombiinstrument mit Farbdisplay	179,-	✓
Digitales DAB-Radio	239,-	✓
Multimediasystem 10,25" Touchscreen inkl. 3 Jahre kostenfreie Kartendaten-Updates	2.029,-	✓
Cupholder vorne	59,-	✓
Elektrische Handbremse	349,-	✓
Beifahrerairbag	529,-	✓
Halbautomatisch geregelte Fahrerhaus-Klimaanlage Tempmatic	2.189,-	✓
Alufelgen	1.049,-	✓
Ganzjahresreifen (FourSeason M+S mit Schneeflocke)	129,-	✓
Großer 93 l Dieseltank	349,-	✓
Rückfahrkamera	89,-	✓
<b>Summe Einzelpreise</b>		<b>7.758,-</b>
<b>Paketpreis</b>		<b>6.499,-</b>
<b>Ersparnis</b>		<b>1.259,-</b>

<b>Family-Paket</b>		ca. 37 kg
Paketbestandteile	Einzelpreis €	Teilintegrierte
Fliegengitter-Aufbautür	259,-	✓
Vorzellleuchte 12 V	169,-	✓
Panorama-Dachhaube 70x50 cm im Wohnraum	419,-	✓
Verdunklungsjalousien im Fahrerhaus	609,-	✓
Aufbautüre mit Fenster und Zentralverriegelung (inkl. Fahrerhaustüre)	439,-	✓
Ausstellfenster in der T-Haube	1.189,-	✓
Indirekte Ambientebeleuchtung	669,-	✓
LED-Lichtpaket	239,-	✓
<b>Summe Einzelpreise</b>		<b>3.992,-</b>
<b>Paketpreis</b>		<b>1.999,-</b>
<b>Ersparnis</b>		<b>1.993,-</b>

<b>Assistenz-Paket Mercedes</b>		ca. 38 kg
Paketbestandteile	Einzelpreis €	Teilintegrierte
Automatikgetriebe 7G-TRONIC PLUS inkl. Hold-Funktion	2.509,-	✓
Aktiver Abstands-Assistent Distronic+	1.039,-	✓
Attention Assist (Müdigkeits-Assistent)	59,-	✓
Aktiver Spurhalte-Assistent	539,-	✓
Regensensor	139,-	✓
WetWiper-System (Scheibenwischer-Funktion)	0,-	✓
Fernlicht-Assistent	339,-	✓
<b>Summe Einzelpreise</b>		<b>4.624,-</b>
<b>Paketpreis</b>		<b>3.799,-</b>
<b>Ersparnis</b>		<b>825,-</b>

<b>Style-Paket Mercedes</b>		ca. 5 kg
Paketbestandteile	Einzelpreis €	Teilintegrierte
Außenfarbe Obsidianschwarz Metallic	1.379,-	✓
Stoßfänger und Anbauteile in Wagenfarbe lackiert inkl. Kühlergrillrahmen in Wagenfarbe	659,-	✓
Kühlergrill verchromt	279,-	✓
Aufbaufarbe Silber	1.199,-	✓
Rahmenfenster	659,-	✓
<b>Summe Einzelpreise</b>		<b>4.175,-</b>
<b>Paketpreis</b>		<b>2.999,-</b>
<b>Ersparnis</b>		<b>1.176,-</b>

✓ enthalten    ● Serie    - nicht enthalten

# Sonderausstattung

	Preis € (inkl. MwSt)	Mehrgewicht (kg)	Code	T 6613 EB
<b>Fahrgestell</b>				
Mercedes Benz Sprinter 416 CDI (120 kW / 163 PS) 4-Zylinder	730,-	0	0	○
Mercedes Benz Sprinter 419 CDI (140 kW / 190 PS) 6-Zylinder (nur in Verb. mit 7G-Tronic Plus)	4.700,-	24	0	○
Auflastung 4.100 kg	289,-	a. A.	10413	○
Alufelgen	1.049,-	0	10298	○
Automatikgetriebe 7G-TRONIC PLUS inkl. Hold-Funktion	2.509,-	38	10292	○
LED High Performance Scheinwerfer	1.790,-	a. A.	10295	○
Stützen (2 Stk.) für Anbau hinten	309,-	6	390	○
<b>Fahrzeugaufbau außen</b>				
Rahmenfenster	659,-	5	415	○
Fahrradhalter für 3 Fahrräder (Heckmontage)	369,-	9	938	○
Fahrradhalter absenkbar (mit 3 Schienen)	619,-	10	7482	○
Cassettenmarkise Omnistor 4,0 m (manuell)	979,-	33	859	○
<b>Fahrzeugaufbau innen</b>				
Doppelter Boden in der Heckgarage	209,-	5	1890	○
Tresor	189,-	13	323	○
Feuerlöscher 2 kg	139,-	4	1878	○
Rauchmelder	99,-	1	1891	○
<b>Möbelvarianten</b>				
Bettumbau Einzelbetten zu Doppelbett	329,-	9	1883	○
Notbett	329,-	3	339	○
Hubbett elektrisch	1.549,-	55	680	○
<b>Elektro-Installation</b>				
2. Aufbaubatterie 95 Ah	329,-	27	830	○
<b>Gas-Installation</b>				
Gassteckdose außen Gasdruck 30 mbar	199,-	1	878	○
Automatische Gasflaschenumschaltung inkl. Crashsensor und EisEx (Gewicht inkl. optionaler 11 kg Alu-Gasflasche)	469,-	13	1577	○
<b>Wasserversorgung/-installation</b>				
Schalter für Wasserpumpe	89,-	1	397	○
<b>Heizung/Klima</b>				
Warmwasserheizung	2.479,-	30-50	761	○
Warmwasserheizung Fahrerhaus (nur in Verbindung mit Warmwasserheizung möglich - nicht in Verbindung mit Fahrerhausteppich)	559,-	10	6709	○
Digitales Bedienelement für Warmluftheizung	119,-	1	6622	○
App Steuerung für Warmluftheizung (nur in Verbindung mit SA 6622)	509,-	1	9659	○
Fußbodenerwärmung elektrisch (partiell)	659,-	9	763	○
Dachklimaanlage	2.339,-	34	609	○
<b>Küche</b>				
Kühlschrank (142 l) und zusätzlicher, raumhoher Kleiderschrank	449,-	27	713	○
Kühlschrank (142 l) mit integriertem Backofen und Grill (nur in Verb. mit SA 713)	479,-	20	290	○
Dunstabzugshaube	479,-	2	344	○
<b>Multimediasysteme</b>				
Flachbildschirm 22" (inkl. DVB-T 2 HD/T, DVB-S2 Receiver, DVD, HDMI, Weitwinkel)	779,-	4	1799	○
Flachbildschirm 32"	1.299,-	7	9807	○
Automatische SAT Anlage 65 Twin	2.739,-	13	7670	○
Ablage für Smartphone und Wireless Charging	180,-	2	10264	○
<b>Sonstiges</b>				
Zulassungsdokumente	175,-	0	0	◆



# Globeline Pluspunkte Interieur



» Top ausgestattet: Küchenerweiterung mit Dreiflammkocher, beleuchteter Küchenwand und Schienensystem, 142-l-Kühl-Gefrier-Kombination und Backofen (Option)



» Komfortabel, modern, geräumig – der beliebte Einzelbett-Grundriss hat trotz seiner Kompaktheit viel zu bieten, wie zum Beispiel der geräumige Toilettenraum mit großer Dusche und auf Wunsch sogar ein optionales Hubbett



» Großzügige L-Sitzgruppe mit Einsäulen-Tisch für viel Beinfreiheit, Isofix (Option)



» Von komfortablen Einzelbetten zur großen Spielwiese: der variable Schlafbereich im Heck




» Fahrerhausjalousien: schützen vor Hitze, Kälte und neugierigen Blicken (Option)



» Für jeden Geschmack eine passende Wohnwelt: die attraktive Textilausstattung Torcello



» Für jeden Geschmack eine passende Wohnwelt: die attraktive Textilausstattung La Rocca



» Für jeden Geschmack eine passende Wohnwelt: die attraktive Textilausstattung Gresso

# Globeline

## Pluspunkte Exterieur



» Umfangreiche serienmäßige Assistenzsysteme an Bord wie ABS, ESP, ASR, EBV, Notrufsystem, Aktiver Bremsassistent, Pannenmanagement, Spurhalte-Assistent, Seitenwind-Assistent, Fahrlicht-Assistent und Tagfahrlicht. Aktiver Abstands-Assistent „DISTRONIC PLUS“ und Rückfahrkamera sind optional erhältlich



» 70 cm breite Eingangstüre mit Coupéeinstieg



» Premium Chassis und Fahrkomfort mit dem heckangetriebenen Mercedes Benz Sprinter Fahrgestell



» Hohe, beleuchtete und beidseitig beladbare Heckgarage mit 150 kg Flächenlast für sperriges Urlaubsgepäck. Serienmäßig ausgestattet mit zwei Stauraumklappen



» Holzfreie, verrottungssichere Life time-Smart Aufbaukonstruktion (GFK-verkleidet) mit isoliertem und beheiztem Wassertank



» Style-Paket mit schwarzer Chassis-Lackierung, verchromtem Kühlergrill und Rahmenfenstern (Option)



» Gut geschützt vor Hagel: widerstandsfähiges GFK-Dach



» Formschön gestaltetes Heck mit LED-Rückleuchte